

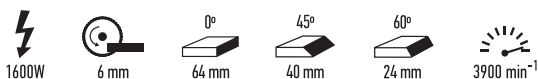
## R185 CCS

31-07-2025 CPN

Serra Circular  
185 mm



Disco Multiusos incluído



CÓDIGO	WATTS		€ P.V.P.	€ PROMO
31R185CCS	1600	01/60	173,30	133,50

Ver discos compatíveis na Pág. 3

Não permite utilização de Réguas

## R185 CCSX

28-04-2025 CPN

Serra Circular  
185 mm



Disco Multiusos incluído



UTILIZAÇÃO COM RÉGUAS

UTILIZAÇÃO SEM RÉGUAS

CÓDIGO	WATTS		€ P.V.P.	€ PROMO
31R185CCSX	1600	01/60	270,15	203,40

Ver discos compatíveis na Pág. 3

Inclui: 3 Réguas de 340 MM. (1020 MM.)

## R210 CMS

16-06-2025 CPN

Serra de Meia Esquadria  
210 mm

Disco Multiusos incluído



CAPACIDADE DE CORTE

0° x 0°	125 mm x 55 mm	45° x 0°	085 mm x 55 mm
0° x 45°	125 mm x 35 mm	45° x 45°	085 mm x 35 mm



CÓDIGO	WATTS		€ P.V.P.	€ PROMO
310460003A	1200	01/48	207,35	159,75

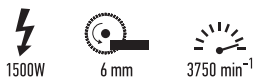
Ver discos compatíveis na Pág. 3

## R210 SMS +

31-07-2025 CPN

Serra de Meia Esquadria  
210 mm

Disco Multiusos incluído



CAPACIDADE DE CORTE

0° x 0°	230 mm x 65 mm	45° x 0°	150 mm x 65 mm
0° x 45°	230 mm x 38 mm	45° x 45°	150 mm x 38 mm

CÓDIGO	WATTS		€ P.V.P.	€ PROMO
31R210SMS+	1500	01/28	366,70	282,45

Ver discos compatíveis na Pág. 3

## R255 SMS +

16-06-2025 CPN

Serra de Meia Esquadria  
255 mm

Disco Multiusos incluído



CAPACIDADE DE CORTE

0° x 0°	300 mm x 80 mm	45° x 0°	210 mm x 80 mm
0° x 45°	300 mm x 45 mm	45° x 45°	210 mm x 45 mm



CÓDIGO	WATTS		€ P.V.P.	€ PROMO
31R255SMS+	2000	01/17	522,20	402,25

Ver discos compatíveis na Pág. 3

## R255 SMS-DB +

28-04-2025 CPN

Serra de Meia Esquadria  
255 mm

Disco Multiusos incluído



CAPACIDADE DE CORTE

0° x 0°	300 x 90 mm	0° x 45° E	300 x 52 mm	0° x 45° D	300 x 34 mm
45° x 0°	212 x 90 mm	45° x 45° E	212 x 52 mm	45° x 45° D	212 x 34 mm

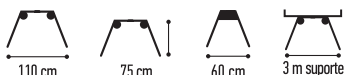
CÓDIGO	WATTS		€ P.V.P.	€ PROMO
31R255SMSDB	2000	01/15	733,10	551,90

Ver discos compatíveis na Pág. 3

## MITRE STAND

31-07-2025 CPN

Bancada p/ Serras de Meia Esquadria



CÓDIGO	MEDIDAS	📦	€ P.V.P.	€ PROMO
31MITRESTAND	1100 x 600 x 750	01/24	192,50	148,30

## DISCOS MULTIUSOS

31-07-2025 CPN



Corta madeira, madeira c/ pregos, aço e alumínio. O acabamento é limpo (s/ rebarbas) e utilizável em todos os materiais. Não produz faíscas. Não necessita de refrigeração no corte de aço.

CÓDIGO	MEDIDAS	📦	€ P.V.P.	€ PROMO
31D1551936MU	155 x 019 x 36 D	01/50	80,20	62,95
31D1852020MU	185 x 20 x 20 D	01/50	39,40	30,90
31D21025424MU	210 x 25,4 x 24 D	01/25	50,10	39,35
31D25525428MU	255 x 25,4 x 28 D	01/25	58,40	45,85
31D35525436MU	355 x 25,4 x 36 D	01/10	128,55	100,95

## R355 CPS

31-07-2025 CPN

Serra de Bancada 355 MM.



Disco Multiusos incluído



CAPACIDADE DE CORTE

0° x 0°	95 mm x 180 mm	0° x 0°	120 mm x 120 mm	0° x 0°	Ø130 mm
0° x 45°	78 mm x 110 mm	0° x 45°	089 mm x 089 mm	0° x 45°	Ø105 mm

CÓDIGO	WATTS	📦	€ P.V.P.	€ PROMO
31R355CPS	2200	01/20	542,00	417,50

Ver discos compatíveis na Pág. 3

## CHOP SAW STAND

28-04-2025 CPN

Bancada p/ Serras de Meia Esquadria



CÓDIGO	MEDIDAS	📦	€ P.V.P.	€ PROMO
310050002	963 x 322 x 595	01/16	---	---

## R225 DWS

16-06-2025 CPN

Lixadeira Telescópica p/ Tetos e Paredes



### MÁXIMO PODER COM VELOCIDADE VARIÁVEL

Com um potente motor de 710 W, quer esteja a lixar juntas em paredes e tetos em gesso ou a remover excessos - lixa a velocidades variáveis a um máximo de 1500 RPM, até dez vezes mais rápido do que os métodos convencionais.

### OPERAÇÃO CONFORTÁVEL E FLEXÍVEL

A cabeça giratória 0 - 90° garante que se siga os contornos da superfície de trabalho, em qualquer direção. O design telescópico estende esta lixadeira até 1,97 m de comprimento, facilitando a lixagem de áreas difíceis de alcançar de forma confortável.

### ILUMINAÇÃO LED

Esta lixadora inclui superfície suave na alça principal e alça de apoio para controle efetivo e equilíbrio perfeito de peso. Esta equipada com iluminação LED, permitindo que se veja as sombras criadas p/ áreas irregulares, quando a iluminação é insuficiente.



Altura: 230 mm Largura: 250 mm Comprimentos: 1450-1970 mm

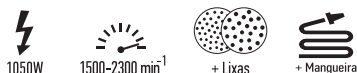
CÓDIGO	WATTS	📦	€ P.V.P.	€ PROMO
31R225DWS	0710	01/24	384,60	296,25

\*Grão: 60, 80, 120, 150, 180 e 240

## EB225 DWSHH

16-06-2025 CPN

Lixadeira de Mão p/  
Tetos e Paredes



CÓDIGO	WATTS		€ P.V.P.	€ PROMO
31EB225DWSHH	1050	01/01	269,25	207,40

Ver Lixas compatíveis na Pág. 4

## LIXAS Ø225 MM.

31-07-2025 CPN

P/ Lixadeira Telescópica  
e de Mão



\* Pack de 6 Unidades

CÓDIGO	GRÃO		€ P.V.P.	€ PROMO
310780090	080	01	14,35	11,25
310780091	120	01	14,35	11,25
310780092	180	01	14,35	11,25
310780093	240	01	14,35	11,25

## R15 VAC

28-04-2025 CPN

Aspirador de Pós  
e Líquidos/ Soprador  
15 LTS.



**INCLUI:** 1 x R15VAC, 1 x 1,80m Mangueira flexível, 2 x Extensão de tubo, 1 x Bocal largo, 1 x Bocal estreito p/ ranhuras, 1 x Filtro de cartucho, 1 x Filtro de esponja, 1 x Manual de instruções

Potência	1000W	Volume de Ar	42.5L/S
Capacidade Depósito	15L	Cap. Líquidos / Sólidos	9L / 8L
Comprimento Cabo	3M	Pressão Sonora	80db
Classe Filtragem		Não adequado para L, M ou H.	

CÓDIGO	WATTS		€ P.V.P.	€ PROMO
310860003	1000	01/01	178,80	134,60

## R300 DCT

28-04-2025 CPN

Cortadora Eléctrica  
300 MM.



CÓDIGO	WATTS		€ P.V.P.	€ PROMO
310120003	2400	01/01	635,85	478,65

Ver discos compatíveis na Pág. 4

## R300 DCT +

28-04-2025 CPN

Cortadora Eléctrica c/  
Supressor de Poeiras  
300 MM.



CÓDIGO	WATTS		€ P.V.P.	€ PROMO
310120003A	2400	01/01	847,80	638,20

Ver discos compatíveis na Pág. 4

## DISCOS DIAMANTE

28-04-2025 CPN



PREMIUM

CÓDIGO	MEDIDAS		€ P.V.P.	€ PROMO
31D3002220D	300 x 22,2 x 20 D	01/05	97,70	76,70
31D3002220DP	300 x 22,2 x 20 D	01/05	117,20	92,00

## S185 CCSSL

16-06-2025 CPN

Serra Circular  
185 mm



CÓDIGO	WATTS	📦	€ P.V.P.	€ PROMO
31S185CCSL	1600	01/60	240,70	185,40

Ver discos compatíveis na Pág. 6

## S210 CCS

31-07-2025 CPN

Serra Circular  
210 MM.



CÓDIGO	WATTS	📦	€ P.V.P.	€ PROMO
31S210CCS	1800	01	385,85	297,25

Ver discos compatíveis na Pág. 6

## EVO MAG 42

31-07-2025 CPN

Engenho de Furar Magnético  
42 MM. - 1 VELOCIDADE



**OFERTA** BUCHA E ADAPTADOR



CÓDIGO	WATTS	📦	€ P.V.P.	€ PROMO
31EVO42	1200	01/30	825,00	635,50

## CYCLONE

28-04-2025 CPN

Colector Magnético  
Limalhas



CÓDIGO	📦	€ P.V.P.	€ PROMO
31CYCLONE	01/20	39,95	30,10

## S355 CPS

16-06-2025 CPN

Serra de Bancada  
355 MM.



CAPACIDADE DE CORTE

90° 120 mm	90° 95 mm x 180 mm	90° 130 mm	
45° 089 mm	45° 78 mm x 110 mm	45° 105 mm	

CÓDIGO	WATTS	📦	€ P.V.P.	€ PROMO
31S355CPS	2200	01/20	719,55	554,30

Ver discos compatíveis na Pág. 6

## CHOP SAW STAND

28-04-2025 CPN

Bancada p/ Serras de  
Meia Esquadria



CÓDIGO	MEDIDAS	📦	€ P.V.P.	€ PROMO
310050002	963 x 322 x 595	01/16	---	---

**NOVIDADE**



**S355 MCS**

31-07-2025 CPN

Serra de Bancada  
355 mm



Disco de Aço incluído



CAPACIDADE DE CORTE

- 90° 120 mm
- 90° 100 mm x 165 mm
- 90° 120 mm
- 45° 100 mm
- 45° 100 mm x 110 mm
- 45° 110 mm



Altura: 650 mm

Largura: 710 mm

- 12 mm
- 2200W
- 1550 RPM
- 3 Metros
- 35 kg

CÓDIGO	WATTS		€ P.V.P.	€ PROMO
31S355MCS	2200	01	1704,45	<b>1312,90</b>

Ver discos compatíveis na Pág. 6

CORTE DE ESQUADRIA PRECISO SEM TER QUE REPOSICIONAR A PEÇA DE TRABALHO



ACABAMENTO SEM REBARBAS PRONTO PARA SOLDAR

INCLUI BARRAS AJUSTÁVEIS COM ROSCAS ACME

BASE DE ESQUADRIA COM ÂNGULOS

CABEÇA DE CORTE DE 3 POSIÇÕES ATÉ 46° GRAU



**DISCOS TCT**

31-07-2025 CPN



**AÇO**

CÓDIGO	MEDIDAS		€ P.V.P.	€ PROMO
31D1802036A	180 x 20,0 x 36 D	01/50	75,55	<b>59,30</b>
31D1852040A	185 x 20,0 x 40 D	01/50	71,65	<b>56,25</b>
31D21025450A	210 x 25,4 x 50 D	01/25	99,15	<b>71,65</b>
31D23025448A	230 x 25,4 x 48 D	01/25	92,35	<b>72,50</b>
31D35525466A	355 x 25,4 x 66 D	01/10	187,30	<b>147,05</b>

**DISCOS TCT**

31-07-2025 CPN



**ALUMÍNIO**

CÓDIGO	MEDIDAS		€ P.V.P.	€ PROMO
31D1802054AL	180 x 20,0 x 54 D	01/50	93,80	<b>73,65</b>
31D21025460AL	210 x 25,4 x 60 D	01/25	135,65	<b>106,50</b>
31D23025480AL	230 x 25,4 x 80 D	01/25	136,40	<b>107,10</b>
31D35525480AL	355 x 25,4 x 80 D	01/10	231,70	<b>181,90</b>

**DISCOS TCT**

28-04-2025 CPN

UTILIZÁVEL EM AÇO INOX GRAU 302, 303, 304



**AÇO INOX**

CÓDIGO	MEDIDAS		€ P.V.P.	€ PROMO
31D1802048AI	180 x 20,0 x 48 D	01/50	111,25	<b>87,35</b>
31D1852048AI	185 x 20,0 x 48 D	01/50	115,40	<b>90,60</b>
31D21025454AI	210 x 25,4 x 54 D	01/25	---	<b>---</b>
31D23025460AI	230 x 25,4 x 60 D	01/50	154,10	<b>120,95</b>
31D35525490AI	355 x 25,4 x 90 D	01/10	249,70	<b>196,05</b>